






PVMA 88-49 PA

Vinoteca panelable mueble alto

Vinotecas painelável móvel alto



Sistema apertura Sistema com porta	Apertura Abertura	Referencia Referência
Con tirador Com puxador	Der./Direita	PVMA 88-49 PAR
	Izq./Esquerda	PVMA 88-49 PAL
PUSH-TO-OPEN	Der./Direita	PVMAP 88-49 PAR
	Izq./Esquerda	PVMAP 88-49 PAL

49  300 mm

88 cm **Altura mueble**
Altura do móvel

2 **Secciones de frío**
Secções de frio

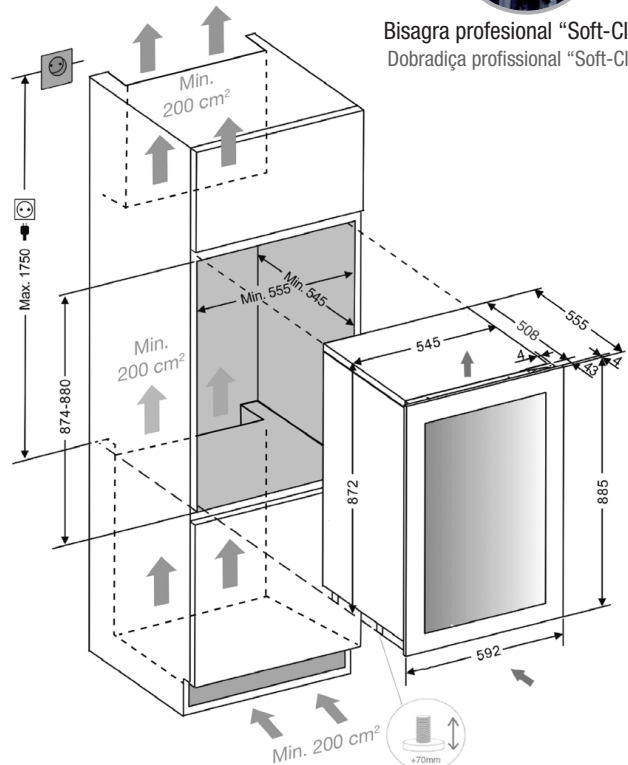
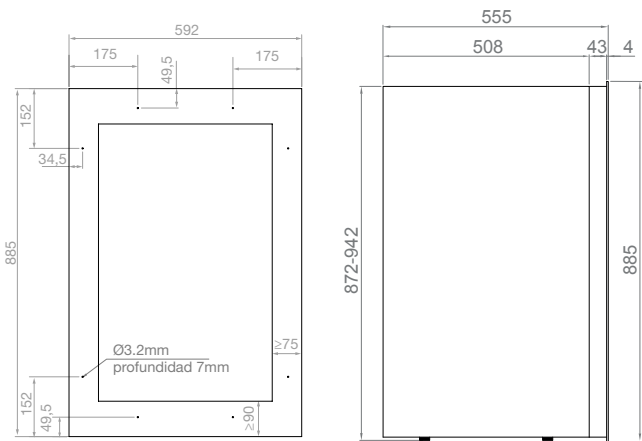


Requiere ventilación adicional en el mueble
Requer ventilação adicional nos móveis



Bisagra profesional "Soft-Close"
Dobradiça profissional "Soft-Close"

Dimensiones Panel / Dimensões do painel



Patas regulables en altura de 10 a 70
Pés reguláveis em altura de 10 a 70

Vinotecas / Vinotecas

Características

Nº de botellas (tipo burdeos 0,75 litros)	Nº garrafas (tipo burdeos 0,75 litros)	49
Dimensiones	Dimensões	592x885x559 mm
Secciones de frío	Secções de frio	2
Temperatura operativa	Temperatura operativa	+5°C a +20°C
Capacidad (litros)	Capacidade (litros)	116
Consumo energético	Consumo	145 kWh/año
Nivel sonoro	Nível sonoro	40 db
Filtro de carbón	Filtro de carvão	Sí / Sim
Nº de cristales en la puerta	Nº de cristais na porta	3

(*) Clasificación energética válida hasta el 28/2/2021 - RD UE 1060/2010 / Classificação energética válida até 28/2/2021 - RD EU 1060/2010

(**) Clasificación energética válida a partir de 1/3/2021 - RD UE 2019/2016 / Classificação energética válida a partir de 1/3/2021 - RD EU 2019/2016